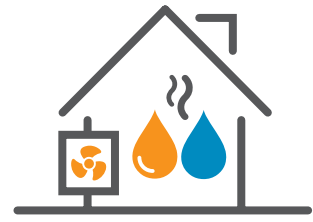


Wärmepumpen

Luft/Wasser - SWA


Leistungsbereich von 2 - 14 kW



Wärmepumpen sind eine zukunftsorientierte Lösung, um Energie aus der Umwelt zu nutzen und diese in Heizwärme oder Warmwasser umzuwandeln. Mit einer Wärmepumpe nutzen Sie die natürliche Wärme aus der Umgebungsluft, so heizen Sie nachhaltig ohne dabei auf Komfort zu verzichten.

Details machen den Unterschied


- Hochwertige Komponenten
- Niedriger Schallpegel bis 47 dB(A)
- Diverse Kombinationsmöglichkeiten
- Vorlauftemperaturen bis 65°C
- Fernzugriff / Fernwartung
- 2 Farbvarianten wählbar



Wärmepumpen

Technische Daten	SWA 7	SWA 10	SWA 15
Heizleistung / COP bei A7 / W35 Teillast in kW	6.00 / 4.80	7.98 / 4.72	12.00 / 4.90
Heizleistung / COP bei A-7 / W35 Vollast in kW	6.40 / 3.20	9.20 / 3.10	13.22 / 3.30
Heizleistung / COP bei A7 / W55 Vollast in kW	11.50 / 2.90	15.80 / 2.90	19.30 / 2.60
Heizleistung / COP bei A-7 / W55 Vollast in kW	7.68 / 2.20	10.30 / 2.00	13.10 / 1.90
Produktlabel Effizienzklasse	A++	A++	A++
Kühlleistung / EER bei A35 / W18 Vollast in kW	5.70 / 3.61	8.24 / 3.71	12.77 / 3.81
Vorlauftemperaturen max. in °C	65	65	65
Schalleistung max. Tag / Nacht in dB(A)	54 / 47	56 / 49	58 / 51
Masse B x T x H in mm	1270 x 600 x 1185	1270 x 600 x 1185	1270 x 600 x 1185
Gewicht in kg	200	205	205
Kältemittel / Füllmenge in L	R454B / 1.2	R454B / 1.4	R454B / 1.8
Einsatzgrenze Wärmequelle Heizbetrieb in °C	-23 bis 37	-23 bis 37	-23 bis 37
Einsatzgrenze Wärmequelle Kältebetrieb in °C	15 bis 45	15 bis 45	15 bis 45
Elektrischer Anschluss Spannung	1x 230V / 50Hz	3x 400V / 50Hz	3x 400V / 50Hz
Maximaler Betriebsstrom WP in A	15.8	9	12.5

Regler RVS21



Schmid AG energy solutions

Hörnlistrasse 12
8360 Eschlikon
T +41 (0)71 973 73 73
domestic@schmid-energy.ch
schmid-energy.ch

Niederlassungen Schmid:

4712 Laupersdorf
3753 Oey
1510 Moudon
6710 Biasca

T+ 41 (0)62 389 20 50
T+ 41 (0)33 736 30 70
T+ 41 (0)21 905 95 05
T+ 41 (0)71 973 73 80

SCHMID
energy solutions